






ACTIVIDAD FONOAUDIOLÓGICA 4° BÁSICO






Recordemos que las palabras se pueden dividir en sílabas y que podemos jugar con ellas, ejemplo: pa-na-de-rí-a. Cuando agregamos o quitamos sílabas a una palabra podemos formar palabras nuevas.






Manipulación silábica:

1. Descubre qué palabra se forma cuando quitas una sílaba y dibuja.

Si a zapato le quitamos "za" nos queda...	<input checked="" type="radio"/> <input type="radio"/> <input type="radio"/>
	
Si a camisa le quitamos "mi" nos queda...	<input type="radio"/> <input checked="" type="radio"/> <input type="radio"/>
	
Si a soldado le quitamos "sol" nos queda...	<input checked="" type="radio"/> <input type="radio"/> <input type="radio"/>
	

Si a galleta le quitamos "le" nos queda...	<input type="radio"/> <input checked="" type="radio"/> <input type="radio"/>
	
Si a cámara le quitamos "ra" nos queda...	<input type="radio"/> <input type="radio"/> <input checked="" type="radio"/>
	
Si a paloma le quitamos "ma" nos queda...	<input type="radio"/> <input type="radio"/> <input checked="" type="radio"/>
	

2. Descubre qué palabra se forma cuando agregas una sílaba y dibuja.

Si a mora le agregamos "do" nos queda...	
	
Si a sal le agregamos "sa" nos queda...	
	
Si a palo le agregamos "ma" nos queda...	
	
Si a casa le agregamos "ta" nos queda...	
	
Si a rosa le agregamos "do" nos queda...	
	
Si a cara le agregamos "col"	
