



Apoyo Pedagógico Segundos Básicos A-B-C HISTORIA, GEOGRAFÍA Y CIENCIAS SOCIALES Semana 25 al 29 Mayo Unidad 1 ¿Cómo es el lugar donde vivo?

Nombre: _____ Curso: _____ Fecha: _____

Profesora July Riveros	july.riveros@colegioclubhipico.cl
Profesional PIE: Fernanda Seguel	fernanda.seguel@colegioclubhipico.cl
Correo de cursos	segundoa@colegioclubhipico.cl segundob@colegioclubhipico.cl segundoc@colegioclubhipico.cl

Objetivo OA8. Clasificar y caracterizar algunos paisajes de Chile, según su ubicación, en la zona Norte, Centro y Sur, utilizando vocabulario como: lago, ríos, valle, costa, isla, ciudad, volcán, etc.

Objetivo de las actividades : Identificar FLORA Y FAUNA de la zona norte, reconocer su clima y valle.

Palabras claves: Flora , Fauna del norte, Clima, Valle.

Vocabulario

FLORA: Conjunto de plantas, nativas o introducidas, de una región geográfica.

Queridos amiguitos juntos aprenderemos sobre la FLORA Y FAUNA de la zona norte, recordaremos su clima árido y sus valles. Para eso trabajaremos las páginas 32 y 33. Y luego contesta las preguntas en tu cuaderno.



Recuerda enviar una foto cuando hayas trabajado en tu libro o cuaderno y enviarlos a los correos de curso.



MIS QUERIDOS NIÑOS CONOCERMEOS LA FLORA Y FAUNA DE LA ZONA NORTE DE CHILE.

PRIMERO DEBEMOS OBSERVAR EL SIGUIENTE LINK de la FAUNA DEL NORTE.

<https://www.youtube.com/watch?v=ibEnDEkKsZE/>
<https://www.youtube.com/watch?v=w6-NSIeUk6Q>

AHORA OBSERVEMOS EL LINK DE LA FLORA.

<https://www.youtube.com/watch?v=lf2jOphCKqw>




CONOCEREMOS ALGUNOS DE ELLOS

¡¡¡COLOCA MUCHA ATENCIÓN!!!




Actividad N°1

Observa las imágenes de la página 32 texto del estudiante y luego responde las siguientes preguntas en tu cuaderno. 

- 1.¿Dónde vive la mayoría de la población del zona norte?
- 2.-Dibuja en tu cuaderno la imagen que muestra los cerros, edificios y mar.

Actividad N°2

Después de haber observado los videos y las imágenes de la Flora y Fauna en tu cuaderno desarrolla lo siguiente: 



- 1.- Escoge uno de los animales que más te gustó de la zona norte y dibújalo en tu cuaderno.
- 2.- También escoge uno de los arbustos de la zona norte y dibuja en tu cuaderno.

Actividad N°3




Observa las imágenes del texto de las pág 33 escribe en tu cuaderno y responde la siguiente pregunta.

- 1.-¿En qué región de la zona norte se encuentra el Valle del Elqui?, dibújalo.

¿Cuánto aprendí hoy?

AUTOEVALUACIÓN

Marca con una **X** tus respuestas.

Criterios	Si 	No 	Un poco 
Comprendo lo que es Flora y Fauna de la zona norte.			
Identifico que es un valle.			
Reconozco los animales que son de la zona norte.			
Mi familia me apoyó en los objetivos de las actividades.			

Super bien, te felicito por el gran esfuerzo y compromiso que entregas en tú aprendizaje, sigamos así

