



Lenguaje y comunicación 2 año A B C
Semana del 25 al 26 de mayo

Nombre: _____

- OA2:** Leer en voz alta para adquirir fluidez - **OA8:** Desarrollar el gusto por la lectura- **OA15:** Escribir con letra clara
- OA11:** Desarrollar la curiosidad por las palabras o expresiones que desconocen- **OA17:** Escribir, revisar y editar sus textos
- OA 22:** Comprender y disfrutar versiones completas de obras de la literatura, narradas o leídas por un adulto, como: cuentos folclóricos y de autor, poemas, fábulas y leyendas- **OA12:** Escribir frecuentemente, para desarrollar la creatividad y expresar sus ideas
- OA15:** Escribir con letra clara- **OA5:** Demostrar comprensión de las narraciones leídas: extrayendo información explícita e implícita
- OA7:** Leer independientemente y comprender textos no literarios
- OA21:** Escribir correctamente- **OA20:** Identificar el género y número de las palabras- **OA16:** Planificar la escritura.
- OA19:** Comprender la función de los artículos, sustantivos- **OA13:** Escribir creativamente narraciones
- OA23:** Comprender textos orales- **OA3:** Comprender textos aplicando estrategias de comprensión lectora
- OA27:** Expresarse de manera coherente y articulada sobre temas de su interés
- OA18:** Incorporar de manera pertinente en la escritura el vocabulario nuevo extraído de textos escuchados o leídos

Recuerda que si no tienes tu libro o no puedes imprimir alguna actividad debes realizarla en tu cuaderno rojo indicando la clase que estás trabajando.

<u>Clase n°</u> <u>15</u>	<u>N° de actividad:</u>
<u>Páginas:</u> <u>52,53 y 54</u>	<u>1,2,3,4,5 Y 6</u>

1

Para comenzar con la actividad n°1 debes escuchar con atención el siguiente texto “León de biblioteca”:

<https://voca.ro/hiDici7ivhW>



2

Para continuar con las actividades 2, 3 y 4 necesitas la ayuda de algún adulto y volver a leer el texto la piel del cocodrilo que aparece en las clases anteriores.

<https://www.youtube.com/watch?v=kaNqoaXlcp8>




La piel del cocodrilo

Hace mucho tiempo, en una laguna de África, el cocodrilo tenía la piel lisa y dorada, como si fuera de oro. Pasaba todo el día debajo del agua embarrada y solo salía de ella durante la noche. Los demás animales iban a beber agua a la laguna y se quedaban admirados contemplando la hermosa piel dorada del cocodrilo. Este empezó a salir del agua durante el día, para presumir de su piel. Entonces, los demás animales no solo iban a beber por la noche, sino que también se acercaban de día, cuando brillaba el sol, para ver los reflejos en el cuerpo del animal.

Pero el sol brillante, poco a poco, fue secando la piel del cocodrilo y se fue poniendo cada vez más fea. Al ver este cambio en su piel, los otros animales perdieron la admiración por el cocodrilo.

Cada día tenía la piel más seca, hasta que quedó como ahora la tiene, cubierta de grandes y duras escamas oscuras. Entonces, los otros animales no volvieron a ir a la laguna a contemplar la piel del cocodrilo.

El cocodrilo, antes tan orgulloso de su piel, nunca se recuperó de la vergüenza. Desde entonces, cuando otros se le acercan, se sumerge rápidamente en el agua, y deja solo sus ojos y nariz sobre la superficie.


3

Antes de seguir con la actividad 5 debes recordar lo aprendido en las clases anteriores sobre los sustantivos propios y comunes, y los artículos definidos.



https://www.youtube.com/watch?v=ZOhu_t0lZL8

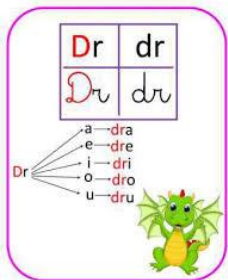
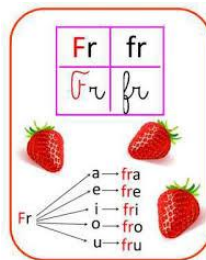
<https://www.youtube.com/watch?v=g6Vzr0d7i84>

4

Observa los siguientes videos antes de completar la actividad 6



<https://www.youtube.com/watch?v=LhJGyYfTaoE>



<https://www.youtube.com/watch?v=CatTkt2sWxg>

5

Completa tu autoevaluación.

¿Recordaste lo que son los sustantivos?	Si	No
¿te gustó la historia del cocodrilo?	Si	No
¿Con quién trabajaste esta clase?		

Clase n° <u>16</u>	<u>N° de actividad:</u>
<u>Páginas:</u> <u>55,56 y 57</u>	<u>1 y 2</u>

1

Para trabajar en la actividad 1 debes pedir ayuda a un adulto y comentar.



2







Para las siguientes actividades necesitas organizar tus ideas y trabajar de forma ordenada, utilizar tu creatividad y poner en marcha tu imaginación con el trabajo de “Mi mascota preferida”



3

Completa tu autoevaluación.

¿Fue fácil organizar tu trabajo de escritura?	 Si	 No
¿Te gustó esta clase?	 Si	 No
¿Con quién trabajaste esta clase?		

Clase n° <u>17</u>	<u>N° de actividad:</u>
<u>Páginas:</u> <u>58,59,60,61 y 62</u>	<u>1,2,3,4,5 y 6</u>

1 Para comenzar con la actividad n°1 debes escuchar con atención el siguiente texto “Un pingüino poco perfecto”:

<https://voca.ro/nABFtCdcw2y>



2 Para trabajar las actividades 2, 3 y 4 debes pedirle a un adulto te ayude con la lectura del texto “El pingüino emperador” que parece en tu libro y escuchar con mucha atención.



<https://www.youtube.com/watch?v=UjV86WldFms>







3 En la actividad 5 debes recordar lo aprendido en las clases anteriores y completar tu tarea con el artículo y sustantivo que corresponda. ¡Tú puedes!



4 Observa el siguiente video y trabaja en la actividad 6.

<https://www.youtube.com/watch?v=1xbVpPOUkCI>

5 Completa tu autoevaluación.

¿Te gustó el texto del pingüino?	 Si	 No
¿Terminaste todas las actividades de esta clase?	 Si	 No
¿Con quién trabajaste esta clase?		

Clase n° <u>18</u>	N° de actividad:
Páginas: <u>63,64 y 65</u>	<u>1,2,3,4 y 5</u>

1

En esta actividad necesitas volver a escuchar el texto “Un pingüino poco perfecto”:

<https://voca.ro/nABFtCdcw2y>

2

Para las siguientes actividades 2,3 y 4 debes recordar el texto informativo EL PINGÜINO EMPERADOR leído en la clase anterior que está en tu libro (página 59)

RECUERDA QUE PARA TUS TAREAS NECESITAS LA AYUDA DE UN ADULTO CON QUIEN COMENTAR Y TE AYUDE CON LAS INDICACIONES DEL LIBRO.



3

Recuerda estar muy concentrado y podrás hacer la actividad 5 sin ningún inconveniente.

RECUERDA:



4

Completa tu autoevaluación

¿Te gustaron los textos sobre pingüinos?	Si	No
¿Te gustó esta clase?	Si	No
¿Con quién trabajaste esta clase?		

PARA TERMINAR, TE INVITO A ESTE JUEGO EN LÍNEA
¡SÓLO PARA CAMPEONES!

<http://www.pipoclub.com/juegos-para-ninos-gratis/juego-aranas.html>



PEGA AQUÍ TU TICKET DE SALIDA CLASE 15

PEGA AQUÍ TU TICKET DE SALIDA CLASE 16

PEGA AQUÍ TU TICKET DE SALIDA CLASE 17

PEGA AQUÍ TU TICKET DE SALIDA CLASE 18

Recuerda que al terminar tus actividades debes sacarles una foto y enviarlas al correo de tu curso, recuerda poner en el asunto del correo tu nombre, apellido y semana o clases de trabajo. No olvides que debes enviar tus tareas semanalmente.

2°A segundoa@colegioclubhipico.cl

2°B segundob@colegioclubhipico.cl

2°C segundoc@colegioclubhipico.cl

