



Fundación Educacional Club Hípico
Rodrigo Ordoñez 13150, El Bosque, Santiago - Fono (02) 25296182.
contacto@colegioclubhipico.cl
"Escuela y Familia unida para formar y educar".

APOYO PEDAGOGICO REMOTO

PRE KINDER A-B

SEMANA DEL 19 AL 23 DE OCTUBRE 2020.



Estimado apoderado: a continuación, se especifica fecha y objetivo a trabajar por clase.

Se les recuerda sacar fotos de las actividades realizadas y enviarlas a las docentes a cargo con el nombre y curso del niño/a. Al finalizar cada clase realizar autoevaluación que aparece al final de cada actividad.

CUALQUIER DUDA CONSULTAR A LAS DOCENTES A CARGO:

PK- A Profesoras:

Tania Aceitón tania.aceiton@colegioclubhipico.cl

Andrea Torrealba a.torrealba@colegioclubhipico.cl

PK- B Profesoras:

Patricia Osorio patricia.osorio@colegioclubhipico.cl

Andrea Torrealba a.torrealba@colegioclubhipico.cl



Fundación Educacional Club Hípico
Rodrigo Ordoñez 13150, El Bosque, Santiago - Fono (02) 25296182.
contacto@colegioclubhípico.cl
"Escuela y Familia unida para formar y educar".

Ámbito de experiencia/Núcleo de aprendizaje	Comunicación Integral-Lenguaje Verbal.
Objetivo de Aprendizaje	OA7. Reconocer palabras que se encuentran en diversos soportes asociando algunos fonemas a sus correspondientes grafemas.

FECHA: SEMANA DE 19 AL 23 DE OCTUBRE

A continuación se presentaran actividades que se realizaran tanto en el hogar como apoyo al contenido trabajado y en las videollamadas a los niños y niñas.

Actividad: "Conociendo la vocal U reconociendo su sonido inicial en palabras"

Inicio:

Queridos niños/as como bien sabemos este año conoceremos algunas letras y hoy te invitamos a conocer la vocal U, ¿Sabes dónde podemos encontrarla? Pues bien, la podemos encontrar en diversos soportes escritos como los diarios, revistas, cuentos, afiches, carteles, etiquetas etc.

Te invitamos a observar el siguiente video : <https://www.youtube.com/watch?v=gnNNVwIFaY4>

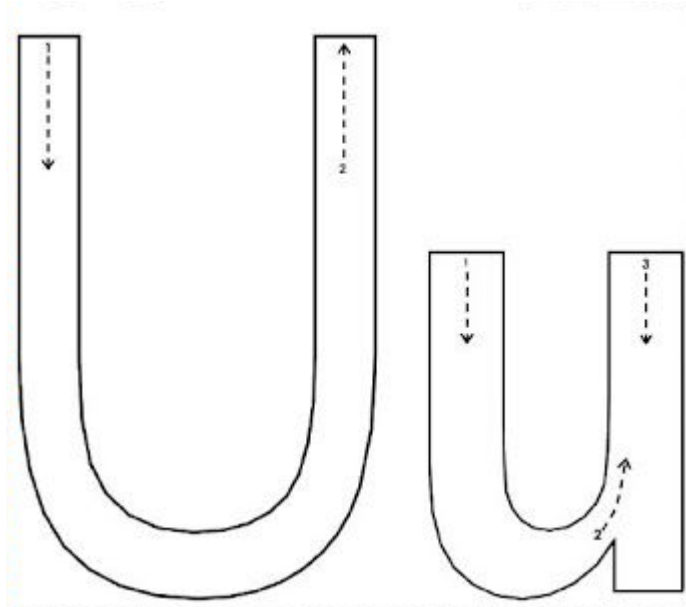
Desarrollo:

A continuación te mostramos la vocal U mayúscula y minúscula.





Pasa tu dedo índice siguiendo el trayecto.





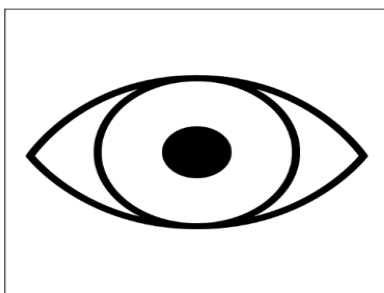

Trabajo en casa: Invita a un adulto que escriba la vocal U en 3 papelgrafo, luego rellena cada una con (algodón, lija, genero) y repasarla con tu dedo índice, también puedes pedirle que la grafique en el suelo y realices el trayecto de las flechitas caminando sobre ella.

Te invitaremos a realizar un desafío: Vamos a jugar a los investigadores, donde nuestra tarea será encontrar en nuestro hogar y entorno todas las vocales U. Muéstranos donde las reconociste, gráficamente y sácales una foto y envíala.

A continuación en revistas, diarios encierra en un círculo las vocales U que encuentres utilizando plumón de color para destacarlas.

Muy bien ya estás preparado para identificar la vocal e con tus compañeros de clase.


Te invitamos a asociar la vocal U a palabras que contengan este sonido inicial. Observa las siguientes imágenes ¿cuál de ellas comienza con u?. Pinta las que contengan sonido inicial u y descubre nuevas palabras con tus compañeros de clase reconociendo imágenes y elementos.





Fundación Educacional Club Hípico
Rodrigo Ordoñez 13150, El Bosque, Santiago - Fono (02) 25296182.
contacto@colegioclubhípico.cl
"Escuela y Familia unida para formar y educar".

Te invito a un desafío, busca en tu casa elementos que comiencen con U y muéstralos a tus compañeritos, saca una fotografía y envíala a tu profesora. También puedes dibujar elementos pegarlos en tu cuaderno o recortar elementos con e de alguna revista.



Cierre:

- Coméntanos como realizaste tu trabajo. Pide a un adulto escriba que realizaste tu.
- ¿Qué vocal conocimos? ¿qué palabras descubrimos y las pudimos asociar al sonido inicial?
- ¿Qué fue lo que más te gusto del proceso realizado?
- ¿Te gusto la actividad? ¿por qué?

NO OLVIDES REGISTRAR COMO TRABAJASTE!

Autoevaluación

¿Cómo lo he hecho?

 Color verde. Muy bien  Naranja. Regular  Rojo. Mal





Ámbito de experiencia/Núcleo de aprendizaje	Pensamiento matemático.
Objetivo de Aprendizaje	OA6: Emplear los números para contar, identificar, cuantificar y comparar cantidades hasta el 20 e indicar orden o posición de algunos elementos en situaciones cotidianas o juegos.

FECHA: SEMANA DE 19 AL 23 DE OCTUBRE

A continuación se presentaran actividades que se realizaran tanto en el hogar como apoyo al contenido trabajado y en las videollamadas a los niños y niñas.

Actividad : Conociendo el número 3.

Inicio:

Queridos niños/as como bien sabemos este año conoceremos los números ¿ para que nos sirven los números? Nos sirven para contar, agrupar elementos y los podemos encontrar en diversos soportes escritos como en los billetes, carteles, monedas etc. Hoy te invitamos a conocer el número 3, Te invitamos a observar el siguiente video : <https://www.youtube.com/watch?v=rWEo7ousx3k>

Desarrollo:

Te presentamos el numero 3



Trabajo en casa: Invita a un adulto que escriba el número 3 en 3 papelgrafos, luego rellena cada número 3 con (algodón, lija, genero) y repasarla con tu dedo índice, también puedes pedirle que la grafique en el suelo y realices el trayecto de las flechitas caminando sobre ella.

Te invitaremos a realizar un desafío: Vamos a jugar a los investigadores, donde nuestra tarea será encontrar en nuestro hogar y entorno números 3. Muéstranos donde las reconociste gráficamente y sácales una foto y envíala a tu profesora. ¡ Muy bien!.

Te invitamos a realizar un desafío: Pide a un adulto que jueguen a la mesa pide, el cual te dirá que elementos debes buscar en tu hogar con la cantidad de 3, luego tu invita a buscar otros dentro del hogar respetando siempre agrupar 3 elementos. ¡Vamos a jugar!.

Cierre:

- Coméntanos como realizaste tu trabajo. Pide a un adulto escriba que realizaste tu.
- ¿Qué número conocimos?
- ¿Qué fue lo que más te gusto del proceso realizado?. ¿ te gusto el juego?¿por qué?.



Fundación Educacional Club Hípico
Rodrigo Ordoñez 13150, El Bosque, Santiago - Fono (02) 25296182.
contacto@colegioclubhípico.cl
"Escuela y Familia unida para formar y educar".

¡NO OLVIDES REGISTRAR COMO TRABAJASTE!

Autoevaluación

¿Cómo lo he hecho?



Color verde. Muy bien



Naranja. Regular



Rojo. Mal

