



Apoyo Pedagógico Segundos Básicos A-B-C
OBJETIVOS PRIORIZADOS N°1
CIENCIAS NATURALES- ARTES VISUALES

Semana 22 JUNIO al 05 JULIO
Unidad 1 "Órganos internos del cuerpo humano"

Nombre: _____ Curso: _____ Fecha: _____

Profesora July Riveros	july.riveros@colegioclubhipico.cl
Profesional PIE: Fernanda Seguel	fernanda.seguel@colegioclubhipico.cl
Correo de cursos	segundoa@colegioclubhipico.cl segundob@colegioclubhipico.cl segundoc@colegioclubhipico.cl

Objetivo OA 7: Identificar la ubicación y explicar la función de algunas partes del cuerpo que son fundamentales para vivir: corazón, pulmones, estómago, esqueleto y músculos.

Objetivo de las actividades: Identificar los principales órganos, reconocer donde se ubican, reconocer lo importante que son.

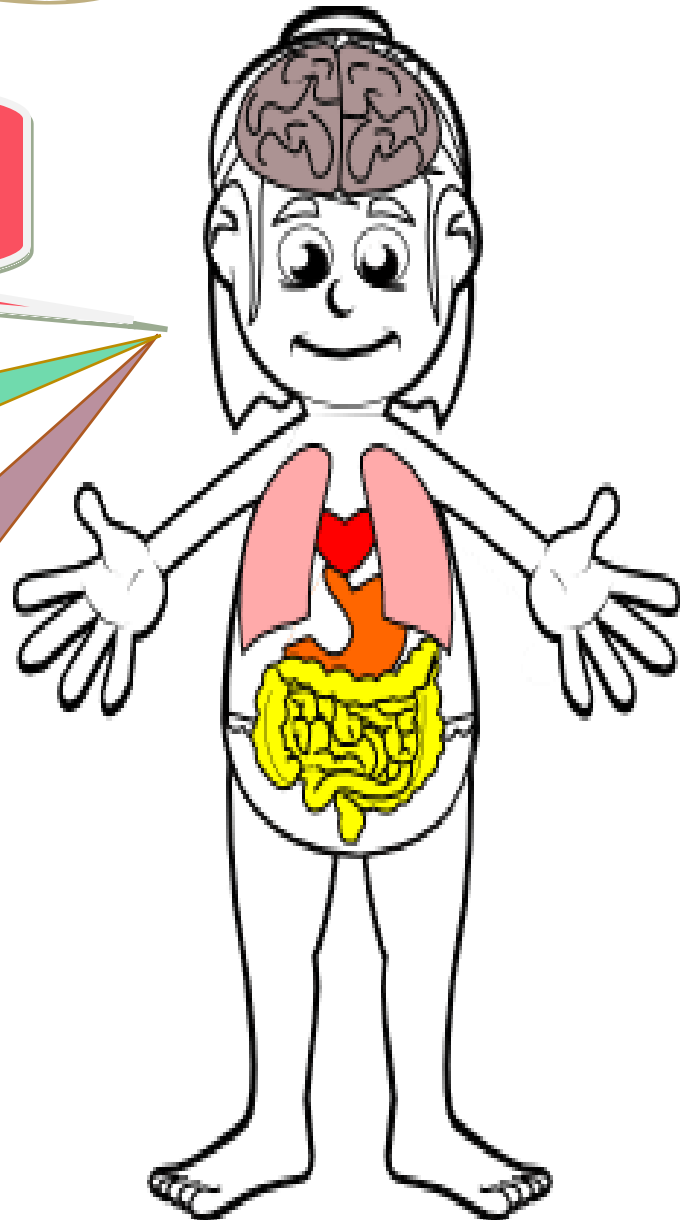
Palabra clave: Órganos

Recuerda enviar una foto cuando hayas trabajado en tu libro o cuaderno y enviarlos a los correos del curso.

RECORDATORIO
Vocabulario

Órganos: Es un conjunto de tejidos diversos que cumplen una determinada función.

Queridos amiguitos el día de hoy reconoceremos los principales órganos de nuestro cuerpo humano.





LOS PRINCIPALES ÓRGANOS DE NUESTRO CUERPO HUMANO SON: CORAZÓN, PULMONES, ESTÓMAGO, ESQUELETO Y MÚSCULOS.

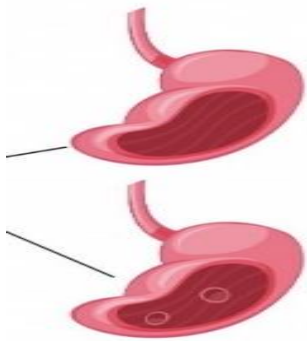


**¡¡¡ PARA RECORDAR LOS PRINCIPALES ORGANOS OBSERVAREMOS JUNTOS ESTE LINK!!!
 COLOQUEN MUCHA ATENCIÓN **ATENCIÓN**
<https://www.youtube.com/watch?v=KYUQ-kySe2E>**


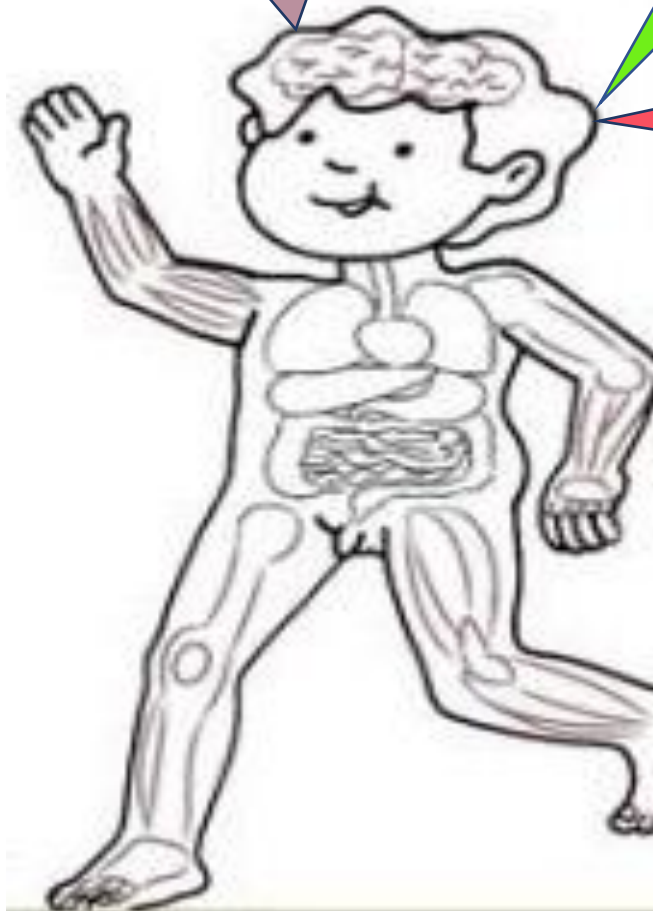
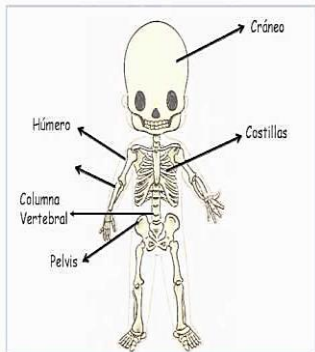
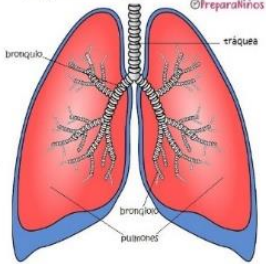
EL CEREBRO NOS SIRVE PARA PENSAR, EN EL TRONCO TENEMOS ÓRGANOS (CORAZÓN, PULMONES, ESTÓMAGO, HÍGAGO E INTESTINO)

LOS HUESOS Y MÚSCULOS NOS SIRVEN PARA MANTENER LA POSTURA Y REALIZAR MOVIMIENTOS.

El corazón es nuestro motor en nuestro cuerpo.



El Sistema Respiratorio



Aquí veremos los principales órganos de nuestro cuerpo que son el corazón, los pulmones, estómago, esqueleto y músculos.



YA HEMOS OBSERVADO LOS VIDEOS EDUCATIVOS Y LAS IMÁGENES.
¡¡¡TRABAJAREMOS AHORA!!!

Actividad N°1 

Colocaté de píte y salta 10 veces lo más alto posible, Luego responde las siguientes preguntas en tu cuaderno.

- 1.-¿Cómo sientes los latidos de tu corazón? Describelos en tu cuaderno.
- 2.- ¿Qué órgano es el motor de nuestro cuerpo? Para responder vuelva a las imágenes anteriores.

Actividad N°2 




Mis queridos niños ahora toma un trozo de pan, debes comerlo pero debes prestar atención a lo que pasa contigo, mientras te lo comes. Y luego responde lo siguiente en tu cuaderno.

- 1.- ¿A que órgano llegó lo que acabas de comer?, observa las imágenes anteriores y piensa y responde.
- 2.-Mientras realizas cualquier actividad tu respiras, ¡verdad!, ¿Qué órgano utilizamos para poder respirar?

¿Cuánto aprendí hoy?

AUTOEVALUACIÓN

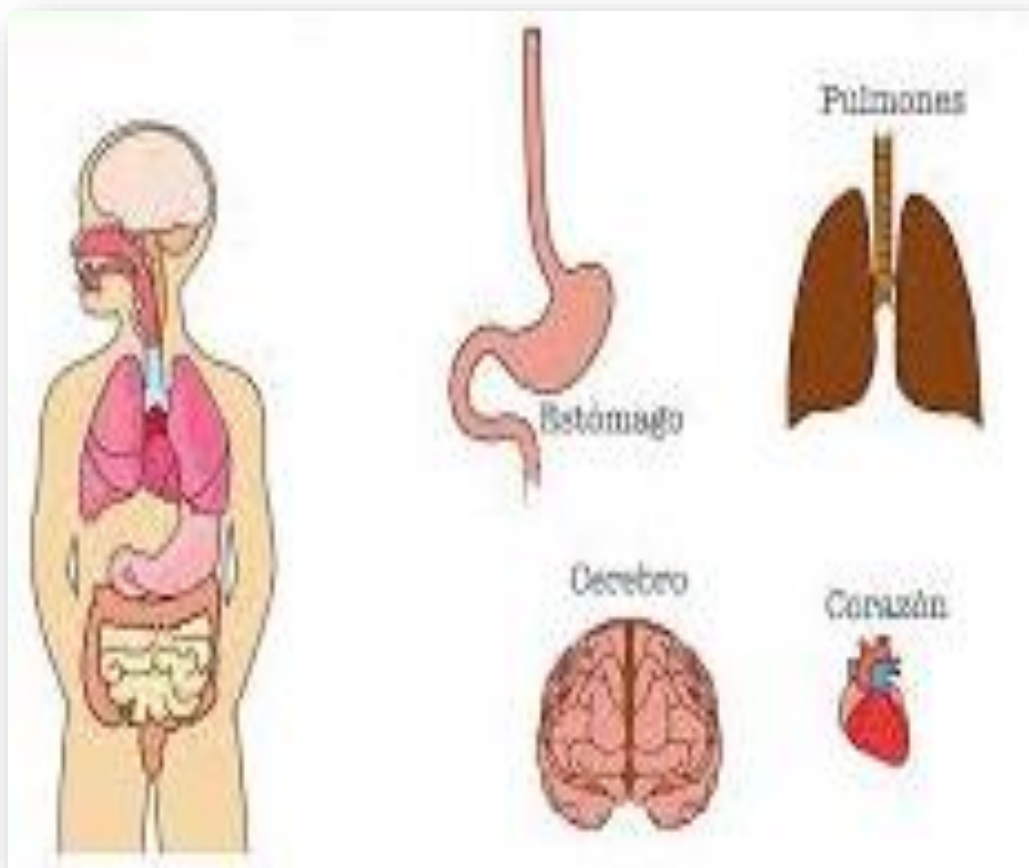
Marca con una **X** tus respuestas.

Criterios	Si 	No 	Un poco 
Identifiqué que los pulmones me permiten respirar y dar oxígeno a mi cuerpo.			
Reconozco que los ejercicios físicos me permiten hacer funcionar mi corazón y pulmones.			
Reconozco lo importante que es cuidar y respetar mi cuerpo.			
Mi familia me apoyó en los objetivos de las actividades.			



Desafío

Une con una línea cada órgano según su posición.
Trabaja con adulto y cuéntale para que sirve cada órgano. Como por ejemplo el corazón cuya función principal es bombear la sangre a todo el cuerpo.



Si puedes y tienes la oportunidad de jugar para seguir aprendiendo te invito a que entres en el siguiente Link
<https://juegosinfantiles.bosquedefantasias.com/ciencias-naturales/cuerpo-humano-salud-alimentacion>

**RECUERDEN MIS QUERIDOS NIÑOS, QUE SIEMPRE
DEBEMOS CUIDAR DE TODO NUESTRO CUERPO, POR QUÉ
NOS PERMITE VIVIR.**





Apoyo Pedagógico Segundos Básicos A-B-C
TRABAJO PRÁCTICO
OBJETIVOS PRIORIZADOS N°1
CIENCIAS NATURALES – ARTES VISUALES

Semana 22 JUNIO al 05 JULIO
Unidad 1 "Órganos internos del cuerpo humano"

Nombre: _____ Curso: _____ Fecha: _____

Profesora July Riveros	july.riveros@colegioclubhipico.cl
Profesional PIE: Fernanda Seguel	fernanda.seguel@colegioclubhipico.cl
Correo de cursos	segundoa@colegioclubhipico.cl segundob@colegioclubhipico.cl segundoc@colegioclubhipico.cl



ACTIVIDAD PRÁCTICA (Transversal con Artes)

Queridos estudiantes, a continuación realizarán un trabajo práctico que consiste en lo siguiente:

Materiales:

- Hoja de block
- Lápiz mina, goma.
- **Cualquier tipo de material** (arroz, fideos, porotos, lentejas, plasticina, escarcha, lentejuelas, cartón picado, hojas de diario picado, papel lustre, lana o tela)
- Pegamento o stifick.

ÓRGANOS INTERNOS DEL CUERPO HUMANO

Instrucciones:

En la hoja de block debes escribir el título del trabajo, tal como lo señala más abajo la imagen, y dibujar el cuerpo humano con los siguientes órganos: corazón, estómago, pulmones y cerebro.

Luego de dibujar el cuerpo humano con los órganos, deberás rellenar los órganos con el material que usted tiene en casa pero con diferentes rellenos.

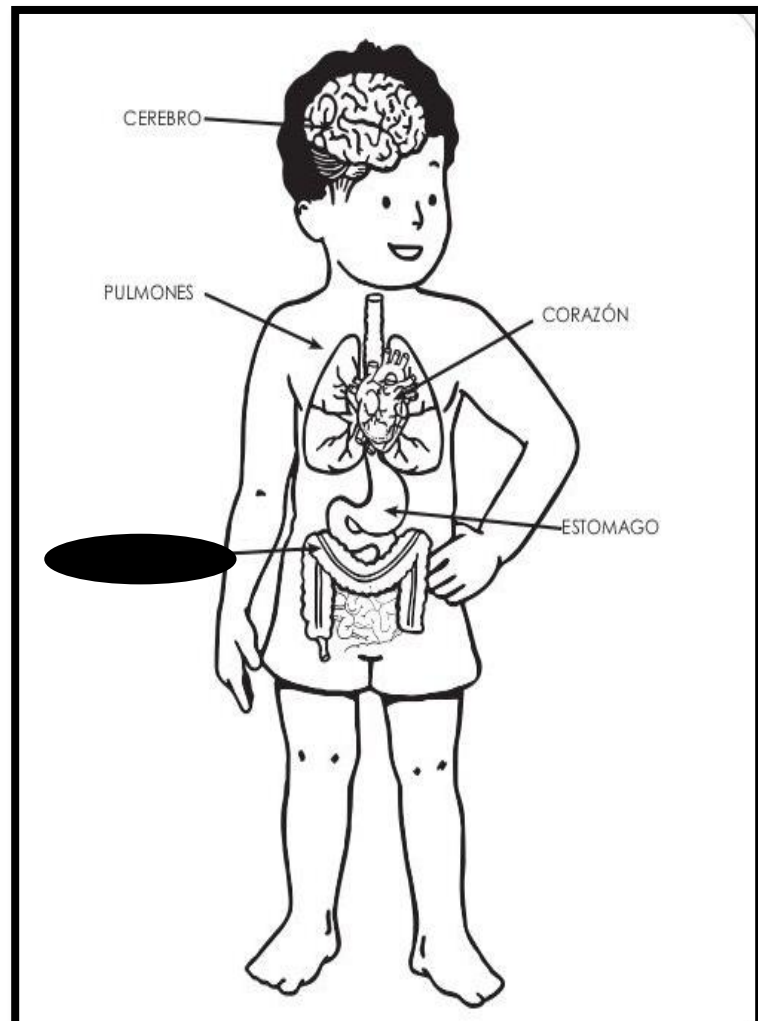
Ejemplo:

Corazón: lo relleno con arroz

Pulmones: lo relleno con fideos

Estómago: lo relleno con escarcha

Cerebro: lo relleno con hoja de diario picada





Fundación Educacional Club Hípico
Rodrigo Ordoñez 13150, El Bosque, Santiago - Fono (02) 25296182.
contacto@colegioclubhipico.cl
"Escuela y Familia unida para formar y educar".

Apoyo Pedagógico Segundos Básicos A-B-C
LISTA DE COTEJO
OBJETIVOS PRIORIZADOS N°1
CIENCIAS NATURALES – ARTES VISUALES

Semana 22 JUNIO al 05 JULIO
Unidad 1 "Órganos internos del cuerpo humano"

Nombre: _____ Curso: _____ Fecha: _____

<i>Profesora July Riveros</i>	july.riveros@colegioclubhipico.cl
<i>Profesional PIE: Fernanda Seguel</i>	fernanda.seguel@colegioclubhipico.cl
<i>Correo de cursos</i>	segundoa@colegioclubhipico.cl segundob@colegioclubhipico.cl segundoc@colegioclubhipico.cl

LISTA DE COTEJO				
Objetivo OA 7: Identificar la ubicación y explicar la función de algunas partes del cuerpo que son fundamentales para vivir: corazón, pulmones, estómago, esqueleto y músculos. (Naturaleza)				
Objetivo OA 1: Expresar y crear trabajos de arte a partir de la observación del: figura humana. (Artes visuales)				
TRABAJO PRÁCTICO (ÓRGANOS INTERNOS)				
NOMBRE:				
FECHA:				
	INDICADOR	SI	NO	OBSERVACIONES
1	Sigue las instrucciones entregadas.			
2	Dibuja los cuatro órganos y los rellena.			
3	Escribe el título del trabajo.			
4	Utiliza las sugerencias de materiales indicados.			