



Pedagógico Segundos Básicos A-B-C
CIENCIAS NATURALES
Semana 27 al 30 de Abril
Unidad 1 "Órganos internos del cuerpo humano"

Nombre: _____ **Curso:** ____ **Fecha:** ____

<i>Profesora July Riveros</i>	july.riveros@colegioclubhipico.cl
<i>Profesional PIE: Fernanda Seguel</i>	fernanda.seguel@colegioclubhipico.cl
<i>Correo de cursos</i>	segundoa@colegioclubhipico.cl segundob@colegioclubhipico.cl segundoc@colegioclubhipico.cl

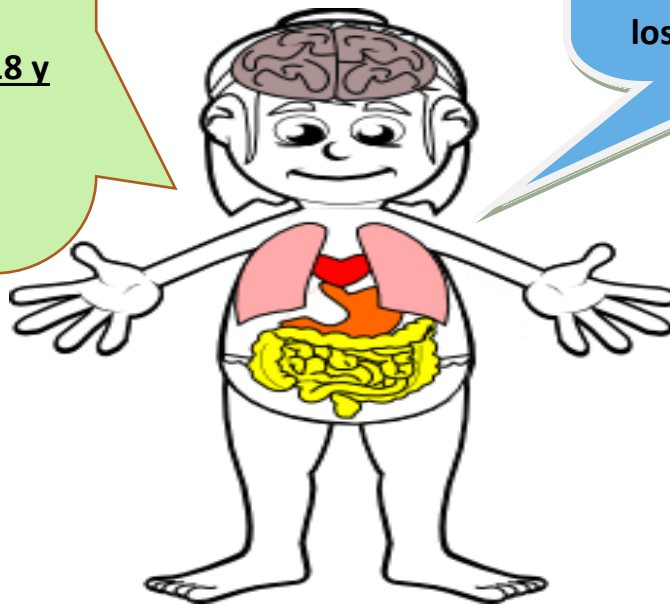
Objetivo OA 7: Identificar la ubicación y explicar la función de algunas partes del cuerpo que son fundamentales para vivir: corazón, pulmones, estómago, esqueleto y músculos.

Objetivo de las actividades: Identificar y aplicar función de los músculos.

Palabras claves: Músculos, Huesos, Articulaciones.

Queridos amiguitos el día de hoy recordaremos la función de los músculos que junto a los huesos forman el sistema locomotor de nuestro cuerpo. Para eso trabajaremos con las páginas 18 y 19 texto del estudiante.

Recuerda enviar una foto cuando hayas trabajado en tu libro o cuaderno y enviarlos a los correos del curso.






**¡¡RECORDEMOS MIS
QUERIDOS NIÑOS!!**

**¡¡LOS MÚSCULOS Y LOS
HUESOS JUNTOS SE FORMA
EL SISTEMA LOCOMOTOR!!**



**¡¡¡OBSERVEMOS JUNTOS LOS SIGUIENTES LINK!!!
COLOQUEN MUCHA ATENCIÓN**

https://www.youtube.com/watch?v=KyNVI14_L5Q
<https://www.youtube.com/watch?v=gmc6QlanvD0>



**HUESOS:
SON DUROS
Y RÍGIDOS.**

**LOS
MÚSCULOS:
SON
BLANDOS Y
FLEXIBLES.**





DESPUES DE LA INFORMACIÓN RECORDADA DE LA CLASE ANTERIOR.

¡¡¡TRABAJAREMOS AHORA!!!

Actividad PRÁCTICA N°1



Observa las siguientes imágenes de la pág 18 texto del estudiante, y ejercita los ejemplos que ahí aparecen.



Puedes ocupar lo que encuentre en casa: cartón de una caja de zapatos, de alguna caja de cereal, o cualquier otro tipo de cartón. Cualquier tipo de amarra como: lana, pitilla, cordón de zapato, o lo que usted tenga en casa para amarrar un globo.

Instrucciones:

Deberás cortar dos trozos de cartón del mismo tamaño, luego hacer un orificio en la punta del cartón tal como lo ves en la imagen, unir los dos tamaños de cartón.

Despues unir con la amarra un extremo con el globo y luego el otro extremo, y ejercitar al cerrar y abrir los cartones. Siga paso a paso las indicaciones.

A continuación, deberás responder las siguientes preguntas en tu cuaderno.




- 1.-¿Qué representan los cartones y el globo?
- 2.-¿Qué pasó con el globo al estirar los cartones?
- 3.- Cuando pusieron los cartones en forma de L, ¿Qué ocurrió?
- 4.- ¿Qué ocurre con los músculos al ejercitarlos?



¿Cuánto aprendí hoy?

AUTOEVALUACIÓN

Marca con una **X** tus respuestas.

Criterios	Si 	No 	Un poco 
Comprendí la función de los músculos.			
Identifiqué que tengo músculos en la cabeza, tronco y extremidades.			
Mi familia me apoyó en los objetivos de las actividades.			

Te felicito por el gran esfuerzo y compromiso que entregas en tú aprendizaje, sigamos así.





Fundación Educacional Club Hípico
Rodrigo Ordoñez 13150, El Bosque, Santiago - Fono (02) 25296182.
contacto@colegioclubhipico.cl
"Escuela y Familia unida para formar y educar".

Apoyo Pedagógico Segundos Básicos A-B-C

CIENCIAS NATURALES

Semana 27 AL 30 ABRIL

Unidad 1 "Órganos internos del cuerpo humano"

Nombre: _____ Curso: ____ Fecha: ____

<i>Profesora July Riveros</i>	july.riveros@colegioclubhipico.cl
<i>Profesional PIE: Fernanda Seguel</i>	fernanda.seguel@colegioclubhipico.cl
<i>Correo de cursos</i>	segundoa@colegioclubhipico.cl segundob@colegioclubhipico.cl segundoc@colegioclubhipico.cl

LISTA DE COTEJO				
Objetivo OA 7: Identificar la ubicación y explicar la función de algunas partes del cuerpo que son fundamentales para vivir: corazón, pulmones, estómago, esqueleto y músculos.				
TRABAJO PRÁCTICO (FUNCIÓN DE LOS MÚSCULOS)				
NOMBRE:				
FECHA:				
	INDICADOR	SI	NO	OBSERVACIONES
1	Sigue las instrucciones entregadas.			
2	Se observa que representa el movimiento de los músculos.			
3	Presenta el trabajo completo.			
4	Utiliza los materiales indicados.			